

TOPMETER SUPPLY

VYVAŽOVACÍ VENTIL K ROZDĚLOVAČŮM - PŘIVADĚČ



Přímá regulace, zobrazení a omezování průtoku topných a chladicích okruhů přímo na registru přivaděče.

POPIS

Topmeter nabízí snadnou a přesnou metodu nastavení rychlosti průtoku v topných a chladicích okruzích. Díky intenzivnímu vývoji a novým technologiím umožňuje Topmeter na registru přivaděče spolehlivé měření rychlosti průtoku v jednotlivých zónách.

Správná vyváženost hydronických okruhů zajišťuje optimální distribuci energie, a tudíž efektivní a ekonomický provoz v souladu s požadavky na úsporu energie, určenými legislativou.

S vyvažovacími ventily Topmeter kvalifikovaná obsluha seřídí požadovanou hodnotu průtoku v zónách, a tak vyváží snadno celou soustavu bez nutnosti investovat do náročných školení a nákladných měřicích přístrojů.

INSTALACE

Topmeter se instaluje do přivaděčů rozdělovačů ve vodorovné nebo svislé poloze. Rozdělovač musí být konstruován tak, aby byl v souladu se specifikacemi výrobce a vyloučil možnou chybnou toleranci měření.

VÝHODY

- Přesné a rychlé vyvažování bez převodových diagramů, tabulek a měřicích přístrojů
- Velikost průtoku zobrazena přímo v l/min
- Neoprávněné manipulaci lze zabránit plombou
- Regulační ventil s uzavírací funkcí
- Vyměnitelná průhledová trubice
- Instalace v libovolné poloze možná

FUNKCE

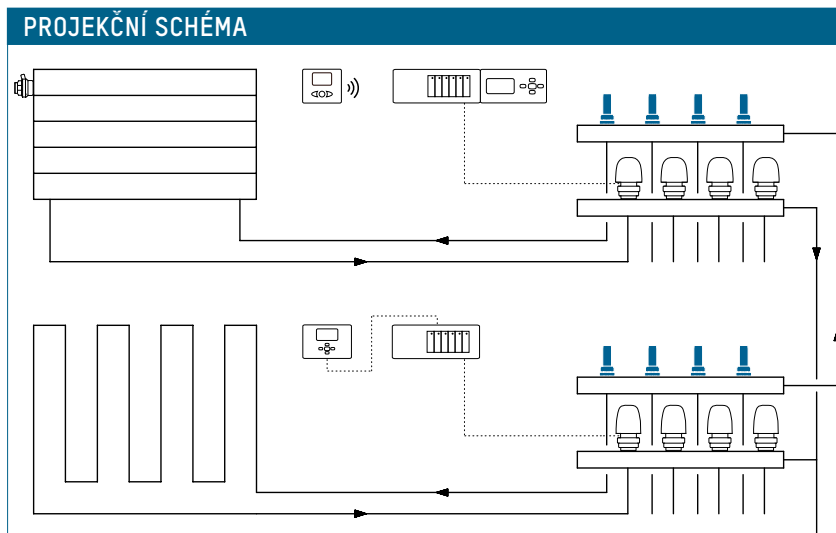
Měření průtoku je založeno na principu clony umístěné v měřicí trubici, unášené protékajícím médiem. Poloha clony se přenáší pístem na disk v ukazateli průtoku se stupnicí, která umožňuje snadné odečtení rychlosti průtoku.

Otáčení vřetenem mění profil otevřenosti ventilu a umožňuje tak nastavení požadovaného průtoku. Ventil se uzavře úplným otočením vřetene po směru hodinových ručiček.

URČENO PRO OBJEKTY

pro instalace do vytápěcích a chladicích soustav:

- bytové domy, sídliště s rodinnými domy, vícegenerační rodinné domy
- domovy a nemocnice
- správní budovy a stavby v oblasti služeb
- hotely a restaurace/ komerční kuchyně
- školy a tělocvičny / sportovní zařízení
- komerční a průmyslové stavby
- zařízení s částečným využitím jako kasárna, kempy



SPECIFIKACE

Viz www.taconova.com

TECHNICKÉ ÚDAJE

Obecně

- teplota média:
TopMeter mosazný: -10 °C – +70 °C
TopMeter plastový: -5 °C – +60 °C
- provozní tlak $P_{B,max}$: 6 bar
- zkoušený přetlak:
max. 10 bar (20 °C)
- přesnost měření: ±10% nominální hodnoty (při použití nemrznoucích přísad je nutno vzít na vědomí změnu viskozity)
- hodnota k_{VS} - a rozsah měření:
viz «Tabulka typů»
- vnější závit G (cyklindrický) dle ISO 228

Materiál

- mosaz, tepelně odolné plasty a nerezová ocel
- těsnění: EPDM

Průtoková média

- topná voda (VDI 2035; SWKI BT 102-01; ÖNORM H 5195-1)
- vodní směsi s obvyklými antikorozními a nemrznoucími přísadami do 50 %

DALŠÍ PŘEVEDENÍ

Datový list TopMeter Return

MONTÁŽ

Při montáži Topmeteru na rozdělovač nesmí být překročen počáteční torzní moment 20 Nm (½"), 15 Nm (3/8") a 12 Nm (plastový protikus).

SERVIS

Průhledové měřidlo lze v rámci údržby demontovat a nahradit. Viz montážní instrukce EA 1008.

TABULKA TYPŮ

TopMeter Supply | Horní část vyvažovacího ventilu

Obj. č.	DN	G	rozsah průtoku	hlava	k_{VS} (m ³ /h)
223.6502.100	15	½"	0 – 2,5 l/min	poniklovaný mosaz	1,1*
223.6505.100	15	½"	0 – 5,0 l/min	poniklovaný mosaz	1,1*
223.6506.100	15	½"	0 – 6,0 l/min	poniklovaný mosaz	1,1*
223.6508.100	15	½"	0 – 8,0 l/min	poniklovaný mosaz	1,1*
223.6502.116	15	½"	0 – 2,5 l/min	mosaz	1,1*
223.6505.116	15	½"	0 – 5,0 l/min	mosaz	1,1*
223.6506.116	15	½"	0 – 6,0 l/min	mosaz	1,1*
223.6508.116	15	½"	0 – 8,0 l/min	mosaz	1,1*
223.6605.100	10	¾"	0 – 5,0 l/min	poniklovaný mosaz	1,1*
223.6605.116	10	¾"	0 – 5,0 l/min	mosaz	1,1*
223.6702.XXX	15	½"	0 – 2,5 l/min	plast	1,1*
223.6705.XXX	15	½"	0 – 5,0 l/min	plast	1,1*

* k_{VS} -hodnota závisí na profilu použitého protikusu a geometrii rozdělovače.

Na vyžádání lze dodat s gpm a/nebo regulační hlavici jiné barvy.

objednací číslo bude přiděleno na základě individuální konfigurace.

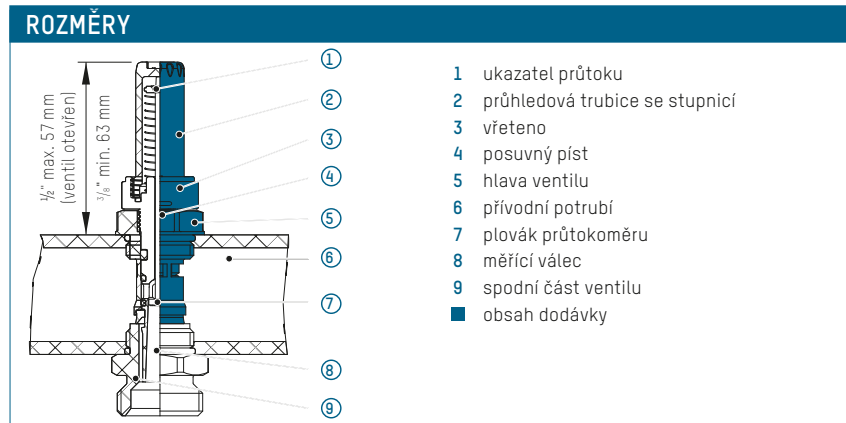
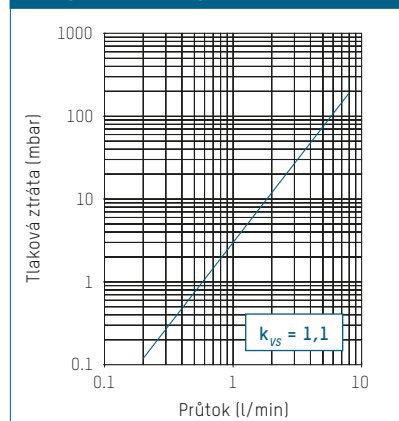


DIAGRAM TLAKOVÉ ZTRÁTY



NÁHRADNÍ DÍLY

Obj. č.	Průtok
298.2317.000	0 – 2,5 l/min
298.2316.000	0 – 5,0 l/min
298.2318.000	0 – 6,0 l/min
298.2319.000	0 – 8,0 l/min

POZNÁMKA

V závislosti na individuální konstrukci vašeho rozdělovače, spodní část ventilu musí být přizpůsobena konstrukci Topmeteru. Na žádost vám postoupíme za tímto účelem technický výkres. Použití správného těsnícího kroužku stejně jako vhodná konstrukce protikusu Topmeteru (spodní část ventilu) je výhradně na zodpovědnosti zákazníka.

KONTAKT

Taconova GmbH | Business Centrum, Kostecká 879/59 | CZ-19600 Praha-9 Čakovice
T: +420 283 930 810 | F: +420 266 310 386 | cesko-slovensko@taconova.com | taconova.com

TACONOVA.COM